

INVERSIONES TERRALUNA, S.A.

INFORME DE ACTUALIZACION TRIMESTRAL

30 DE SEPTIEMBRE DE 2018

Refrendado por:



Ails Endara

Cedula: 8-296-578

CPA: 4534

Representante Legal:



Oneisa Osorio de Otero

Cédula: 8-407-209

INFORMACION DEL EMISOR

Razón Social del Emisor:

INVERSIONES TERRALUNA, S.A.

Bonos Autorizados:

B/.20,000,000.00

Bonos Vendidos:

B/.5,900,000.00 Correspondientes a las Series A

Resoluciones:

Bonos B/.20,000,000.00

Autorizados mediante la resolución No. SMV No.376-15 de 19 de junio 2015 de la Superintendencia del Mercado de Valores.

Número de Teléfono y Fax del Emisor

308-5844

308-5800

Dirección del Emisor

Edificio Inovation Center, P.H. Las Américas, Corregimiento de Tocumen Vía Panamericana.

Dirección de Correo Electrónico del Emisor

aris.endara@lumicentro.com

I. ANALISIS DE RESULTADOS FINANCIEROS Y OPERATIVOS

- A. Liquidez
- B. Recursos de Capital
- C. Resultados de operaciones
- D. Análisis de perspectivas
- E. Remisión de Certificación del Fiduciario

II. RESUMEN DE LA SITUACION FINANCIERA PARA EL TRIMESTRE
PRESENTADO

III. ESTADOS FINANCIEROS INTERINOS

IV. DIVULGACION

I. ANALISIS DE RESULTADOS FINANCIEROS Y OPERATIVOS

A. LIQUIDEZ

Activos

A continuación, se muestra la relación de activos:

Activos	2018	2017
Efectivo y depósitos en bancos	B/. 20,049	B/. 54,309
Préstamos	5,989,455	5,989,455
Intereses por cobrar	39,387	5,875
Gastos pagados por anticipado	14	0
Total de activos	6,048,905	6,049,639

Los activos muestran una pequeña disminución de B/. 734. Al cierre del periodo los préstamos ascendían a la suma de B/. 5,989,455. Debido a lo anterior, el efectivo muestra una disminución de B/. 54,309 a B/. 20,049, a su vez los intereses por cobrar sobre préstamos muestran a la fecha un saldo de B/. 39,387.

Pasivos

Al cierre del tercer trimestre terminado el 30 de septiembre de 2018, la sociedad contaba con un total de pasivos por B/.5,997,556, compuesto básicamente por bonos colocados en el mercado local que ascendían a la suma de B/.5,900,000, cuentas por pagar proveedores de B/.43, gastos e intereses acumulados por pagar por B/. 8,058 y otros pasivos por 89,455.

B. RECURSOS DE CAPITAL

Al cierre del tercer trimestre terminado el 30 de septiembre de 2018, la sociedad contaba con acciones comunes emitidas por B/50,000 y una utilidad acumulada de B/.1,349

C. RESULTADOS DE OPERACIONES

La sociedad durante el tercer trimestre, terminado el 30 de septiembre de 2018, registro ingresos por intereses sobre préstamos por B/.370,598.

Para el periodo se registraron gastos de intereses sobre bonos colocados en el mercado local por la suma B/.354,000. A esto se suman B/. 13,548 en gastos administrativos atribuidos a gastos propios de la operación.

La sociedad registro una utilidad acumulada al cierre del periodo de B/.3,050 comparado a una utilidad del período anterior de B/. 1,268 antes de impuestos.

D. ANALISIS DE PERSPECTIVAS

Luego del inicio de operaciones en el cuarto trimestre de 2015, la sociedad logró colocar exitosamente en el mercado un total de B/.5,900,000 en bonos. Esto le dio la suficiente liquidez para cerrar préstamos con clientes por la suma de B/.5,989,455. Durante el periodo fiscal 2018 se espera poner en el mercado series adicionales que permitan recaudar fondos para crecer la cartera de préstamos de Inversiones Terraluna, S.A.

E. REMISION DE CERTIFICACION DEL FIDUCIARIO

La sociedad Inversiones Terraluna, .S.A. en su calidad de emisor no mantiene certificación de agentes fiduciarios

II. RESUMEN DE LA SITUACION FINANCIERA PARA EL TRIMESTRE PRESENTADO

Estado de Resultado	Trimestre que reporta sep-18	Trimestre que reporta jun-18	Trimestre que reporta mar-18	Trimestre que reporta dic-17
Ingresos Totales	370,598	247,065	123,533	494,130
Gastos de intereses	354,000	236,000	118,000	472,000
Gastos de operaciones	13,548	9,889	4,893	21,963
Utilidad antes de impuestos	3,050	1,176	550	167
Impuesto sobre la renta	0	0	0	0
Utilidad o Pérdida Neta	3,050	1,176	550	167
Acciones emitidas y en circulación	1,000	1,000	1,000	1,000
Utilidad o Perdida por acción	3.05	1.18	.055	0.17
Utilidad o Perdida del periodo	3,050	1,176	550	167
Acciones promedio en circulación	1,000	1,000	1,000	1,000

Balance General	Trimestre que reporta sept-18	Trimestre que reporta jun-18	Trimestre que reporta mar-18	Trimestre que reporta dic-17
Efectivo	20,049	30,828	9,874	43,881
Préstamos	5,989,455	5,989,455	5,989,455	5,989,455
Activos totales	6,048,905	6,050,215	6,051,717	6,048,680
Deuda total	5,997,556	6,000,740	6,004,427	6,001,897
Acciones preferidas	0	0	0	0
Patrimonio total	51,349	49,475	47,290	46,783

Razones Financieras	Trimestre que reporta sept-18	Trimestre que reporta jun-18	Trimestre que reporta mar-18	Trimestre que reporta dic-17
Dividendo / Acción común	0.00	0.00	0.00	0.00
Deuda total + Depósitos / Patrimonio	116.79	121.28	126.97	128.30
Préstamos / Activos totales	0.99	0.98	0.99	0.99
Gastos operación / Activos totales	0.00	0.00	0.00	0.00
Morosidad / Reserva	0.00	0.00	0.00	0.00
Morosidad / Cartera total a mas de 90 días	0.00	0.00	0.00	0.00


III. ESTADOS FINANCIEROS INTERINOS

INVERSIONES TERRALUNA, S.A.

ESTADOS FINANCIEROS INTERINOS

30 DE SEPTIEMBRE DE 2018

Refrendado por:




Aris Endara

Cedula: 8-296-578

CPA: 4534

Representante Legal:



Oneisa Osorio de Otero

Cédula: 8-407-209

INFORME DEL CONTADOR PUBLICO

A la Junta Directiva de
Inversiones Terraluna, S.A.
Panamá, Republica de Panamá

Hemos revisado los estados financieros interinos que se acompañan de Inversiones Terraluna, S.A., los cuales incluyen el estado de situación financiera al 30 de septiembre de 2018 y los estados conexos de utilidades, cambios en el patrimonio y de flujos de efectivo por los nueve meses terminados en esa fecha, y un resumen de las políticas de contabilidad mas importantes y otras notas explicativas.

Responsabilidad de la Administración por los Estados Financieros


La Administración es responsable por la preparación y presentación razonable de estos estados financieros de acuerdo con las Normas Internacionales de Información Financiera, y del control interno necesario para permitir la preparación de estados financieros que están libres de representación errónea importante, ya sea por fraude o error.

Responsabilidad del Contador Público

Nuestra responsabilidad es asegurar la razonabilidad de estos estados financieros intermedios con base a nuestra revisión. Efectuamos nuestra revisión de conformidad con Normas Internacionales de Auditoría. Esas normas requieren que cumplamos con requisitos éticos y que planifiquemos y realicemos la revisión para obtener una seguridad razonable acerca de si los estados financieros intermedios están libres de representaciones erróneas de importancia relativa.

Una revisión incluye la ejecución de procedimientos para obtener evidencia de revisión acerca de los montos y revelaciones en los estados financieros. Los procedimientos seleccionados dependen de nuestro juicio, incluyendo la evaluación de los riesgos de representación errónea de importancia relativa en los estados financieros, debido ya sea a fraude o error. Al efectuar esas evaluaciones de riesgos, nosotros consideramos el control interno relevante para la preparación y presentación razonable de los estados financieros de la Compañía, a fin de diseñar procedimientos de revisión que sean apropiados en las circunstancias, pero no con el propósito de expresar una opinión sobre la efectividad del control interno de la entidad. Una revisión también incluye evaluar lo apropiado de los principios de las políticas contables utilizadas y la razonabilidad de las estimaciones contables hechas por la administración, así como evaluar la presentación en conjunto de los estados financieros.

Consideramos que la evidencia de la revisión que hemos obtenido es suficiente y apropiada para ofrecer una base razonable. En nuestra consideración, los estados financieros interinos presentan razonablemente, en todos sus aspectos importantes, la situación financiera de INVERSIONES TERRALUNA, S.A. al 30 de septiembre de 2018, y su desempeño financiero y sus flujos efectivos por los nueve meses terminados en esa fecha, de acuerdo con las Normas Intencionales de Información Financiera.



Lic. Aris Endara
Cedula: 8-296-578
CPA: 4534

28 de noviembre de 2018
Panamá, República de Panamá

Inversiones Terraluna, S.A.

CONTENIDO

ESTADOS FINANCIEROS

Estado de Situación Financiera
Estado de Resultado
Estado de Cambio en el Patrimonio
Estado de Flujo de Efectivo
Notas a los Estados Financieros


INVERSIONES TERRALUNA, S.A.
(Panamá, República de Panamá)

Estado de Situación Financiera

30 de Septiembre de 2018

(Expresado en dólares de los Estados Unidos de América)

<u>Activos</u>	<u>2018</u>	<u>2017</u>
Activos corrientes		
Efectivo	20,049	54,309
Prestamos:		
Sector interno	5,989,455	5,989,455
Intereses por cobrar		
Sector interno	39,387	5,875
Cuentas por cobrar relacionadas	0	0
	<u>6,028,842</u>	<u>5,995,330</u>
Menos provisión para posibles prestamos incobrables	0	0
Cuentas por cobrar, neto	<u>6,028,842</u>	<u>5,995,330</u>
Adelantos a proveedores	0	0
Gastos e impuestos pagados por adelantado	14	0
Total de activos corrientes	<u>6,048,905</u>	<u>6,049,639</u>
Activos no corrientes		
Inmuebles, mobiliario, equipo y mejoras, netos	0	0
Otros activos	0	0
Total de activos no corrientes	<u>0</u>	<u>0</u>
Total de activos	<u>6,048,905</u>	<u>6,049,639</u>
<u>Pasivo y Patrimonio</u>		
Pasivos corrientes		
Proveedores	43	0
Interes recibido por anticipado	0	0
Otras	89,455	89,456
Total de depósitos de clientes	<u>89,498</u>	<u>89,456</u>
Gastos e intereses acumulados por pagar	8,058	12,300
Impuesto sobre la renta por pagar	0	0
Total de pasivos corrientes	<u>97,556</u>	<u>101,756</u>
Pasivos no corrientes		
Bonos por pagar	5,900,000	5,900,000
Prestaciones laborales	0	0
Total de pasivos no corrientes	<u>5,900,000</u>	<u>5,900,000</u>
Total del pasivo	<u>5,997,556</u>	<u>6,001,756</u>
Patrimonio de los accionistas		
Acciones comunes	50,000	50,000
Utilidades no distribuidas	1,349	(2,117)
Impuesto complementario	0	0
Total del patrimonio	<u>51,349</u>	<u>47,883</u>
Contingencias		
Total del pasivo y patrimonio	<u>6,048,905</u>	<u>6,049,639</u>

pb 

INVERSIONES TERRALUNA, S.A.

(Panamá, República de Panamá)

Estado de Ganancias y Pérdidas

30 de Septiembre de 2018

(Expresado en dólares de los Estados Unidos de América)

	<u>Nota</u>	<u>2018</u>	<u>2017</u>
Intereses ganados sobre:			
Prestamos		370,598	370,598
Otros			
Total de intereses ganados		<u>370,598</u>	<u>370,598</u>
Comisiones ganados sobre:			
Prestamos		0	0
Otros			
Total de comisiones ganados		<u>0</u>	<u>0</u>
Total de ingresos por intereses y comisiones		370,598	370,598
Gastos de intereses y comisiones			
Bonos		354,000	354,000
Otros			
Total de gastos de intereses y comisiones		<u>354,000</u>	<u>354,000</u>
Ingreso neto de intereses y comisiones		16,598	16,598
Gastos generales, administrativo y ventas:			
Generales y administrativos		13,548	15,330
Ventas		0	0
Total de gastos generales, de administración y ventas		<u>13,548</u>	<u>15,330</u>
Utilidad antes del impuesto sobre la renta		<u>3,050</u>	<u>1,268</u>
Impuesto sobre la renta causado		0	0
Utilidad neta		<u>3,050</u>	<u>1,268</u>

mb A.

INVERSIONES TERRALUNA,S.A.
(Panamá, República de Panamá)

Estado de Flujos de Efectivo

30 de Septiembre de 2018

(Expresado en dólares de los Estados Unidos de América)

	<u>2018</u>	<u>2017</u>
Flujos de efectivo de las actividades de operación		
Utilidad neta	3,050	1,268
Ajustes por:		
Depreciación de inmuebles, mobiliario, equipo y mejoras	0	0
Ajuste de utilidades retenidas	1,559	0
Impuesto sobre la renta causado	(43)	0
	<u>4,566</u>	<u>1,268</u>
Cambios en préstamos por cobrar interno	0	0
Cambios en intereses por cobrar	(24,043)	0
Cambios en gastos e impuestos pagados por adelantado	(14)	0
Cambios en cuentas por pagar proveedores	(2,971)	(3,973)
Cambios en gastos acumulados por pagar	(1,370)	2,873
Efectivo neto de las actividades de operación	<u>(23,832)</u>	<u>168</u>
Flujos de efectivo de las actividades de inversión		
Producto de la venta de inversiones		
Disminución (aumento) en depósito a plazo fijo	0	0
Adquisición de activos fijos	0	0
Efectivo neto de las actividades de inversión	<u>0</u>	<u>0</u>
Flujos de efectivo de las actividades de financiamiento		
Dividendos pagados	0	0
Producto de nuevos préstamos	0	0
Abonos y cancelación de préstamos	0	0
Efectivo neto de las actividades de financiamiento	<u>0</u>	<u>0</u>
Aumento neto en el efectivo	(23,832)	168
Efectivo al inicio del año	<u>43,881</u>	<u>54,141</u>
Efectivo al final del año	<u>20,049</u>	<u>54,309</u>

INVERSIONES TERRALUNA, S.A.

(Panamá, República de Panamá)

Estado Combinado de Cambios en el Patrimonio de los Accionistas

Año terminado el 30 de septiembre de 2018

(Expresado en dólares de los Estados Unidos de América)

	<u>Capital en</u> <u>Acciones</u>	<u>Utilidades</u> <u>no</u> <u>Distribuidas</u>	<u>Impuesto</u> <u>Complementario</u>	<u>Total</u>
	50,000		0	50,000
Saldo al 31 de diciembre de 2017	<u>50,000</u>	<u>0</u>	<u>0</u>	<u>50,000</u>
Utilidad neta	<u>0</u>	<u>(1,701)</u>	<u>0</u>	<u>(1,701)</u>
Saldo al 30 de junio de 2018	<u>50,000</u>	<u>(1,701)</u>	<u>0</u>	<u>48,299</u>
<i>Utilidad neta</i>		<u>3,050</u>	<u>0</u>	<u>3,050</u>
	<u>0</u>	<u>1,349</u>	<u>0</u>	<u>51,349</u>

rs B.

Inversiones Terraluna, S.A.

**Nota a los Estados Financieros
30 de septiembre de 2018**

(Cifras en Balboas)

1. Organización y operaciones

Organización

Inversiones Terraluna, S.A., es una sociedad anónima constituida de acuerdo a las leyes de la República de Panamá, según consta en la Escritura Publica No. 1383 inscrita el 28 de enero de 2014.

Las oficinas están ubicadas en Avenida Domingo Diaz, Edificio Inovation Center, P.H. Las Américas, Vía Panamericana.

La Junta Directiva de la Compañía esta compuesta de la siguiente forma:

Presidente	-	Aris Endara
Tesorero	-	Oneissa Otero
Secretaria	-	Marta Montaña

Descripción de los negocios y operaciones

La compañía tiene como actividad principal el canalizar fondos y realizar inversiones en empresas comerciales de grupos económicos determinados en la República de Panamá u otros países, cuando así sea aprobado por la Junta Directiva, previa obtención de las autorizaciones por parte de las autoridades correspondientes.

Inversiones Terraluna, S.A.

Nota a los Estados Financieros

30 de septiembre de 2018

(Cifras en Balboas)

2. Resumen de políticas de contabilidad más importantes

Base de contabilidad

Los estados financieros están presentados conforme a las Normas Internacionales de Información Financiera (NIIF).

Unidad monetaria

Los estados financieros están expresados en Balboas (B/.), la unidad monetaria de la República de Panamá, la cual esta a la par con el Dólar (US\$) de los Estados Unidos de América. La República de Panamá no emite papel moneda propio y, en su lugar, el Dólar (US\$) de los Estados Unidos de América se utiliza como moneda de curso legal.

Efectivo

Para efectos de la preparación del estado de flujo de efectivo, se consideran todas las cuentas de efectivo que no tienen restricciones para su utilización.

3. Efectivo

El efectivo se presenta a continuación:

	2018	2017
Towerbank	20,049	54,309

4. Préstamos por cobrar

	2018	2017
Corrientes	5,989,455	5,989,455
Morosos	0	0
Préstamos Netos	5,989,455	5,989,455

Inversiones Terraluna, S.A.

**Nota a los Estados Financieros
30 de septiembre de 2018**

(Cifras en Balboas)

5. Bonos por pagar

	2018	2017
	5,900,000	5,900,000

Autorizados mediante la resolución No. SMV No.376-15 de 19 de junio 2015 de la Superintendencia del Mercado de Valores.

Serie A B/.5,900,000 Vencimiento 2030

6. Capital en acciones

El capital en acciones es de 1,000 acciones comunes autorizadas con valor nominal de B/.50.00 cada una, todas emitidas y pagadas.

7. Valor razonable de los instrumentos financieros

El valor razonable de los instrumentos financieros es el valor por el cual un activo puede ser intercambiado o una deuda negociada, en una transacción común entre dos partes, en condiciones diferentes a una venta forzada o liquidación es mejor evidenciado mediante cotizaciones del mercado, si existe alguno. A la fecha del balance general, el valor razonable de los activos y pasivos financieros de la compañía se aproximan a su valor en libros por ser de corto plazo.

8. Remisión de Certificación del Fiduciario

La sociedad Inversiones Terraluna, .S.A. en su calidad de emisor no mantiene certificación de agentes fiduciarios


IV. DIVULGACION

Información será divulgada mediante la Bolsa de Valores y la Superintendencia del Mercado de Valores, así como está disponible para entregar a cualquier persona interesada.

Fecha de Divulgación (entrega):

28 de noviembre de 2018 y estarán disponibles en las páginas WEB tanto en la Bolsa de Valores como en la Superintendencia del Mercado de Valores a partir del mes de diciembre del presente año.

Este documento ha sido preparado con el conocimiento de que su contenido será puesto a disposición del público inversionista y del público en general.



Oneisa Osorio de Otero
Representante Legal